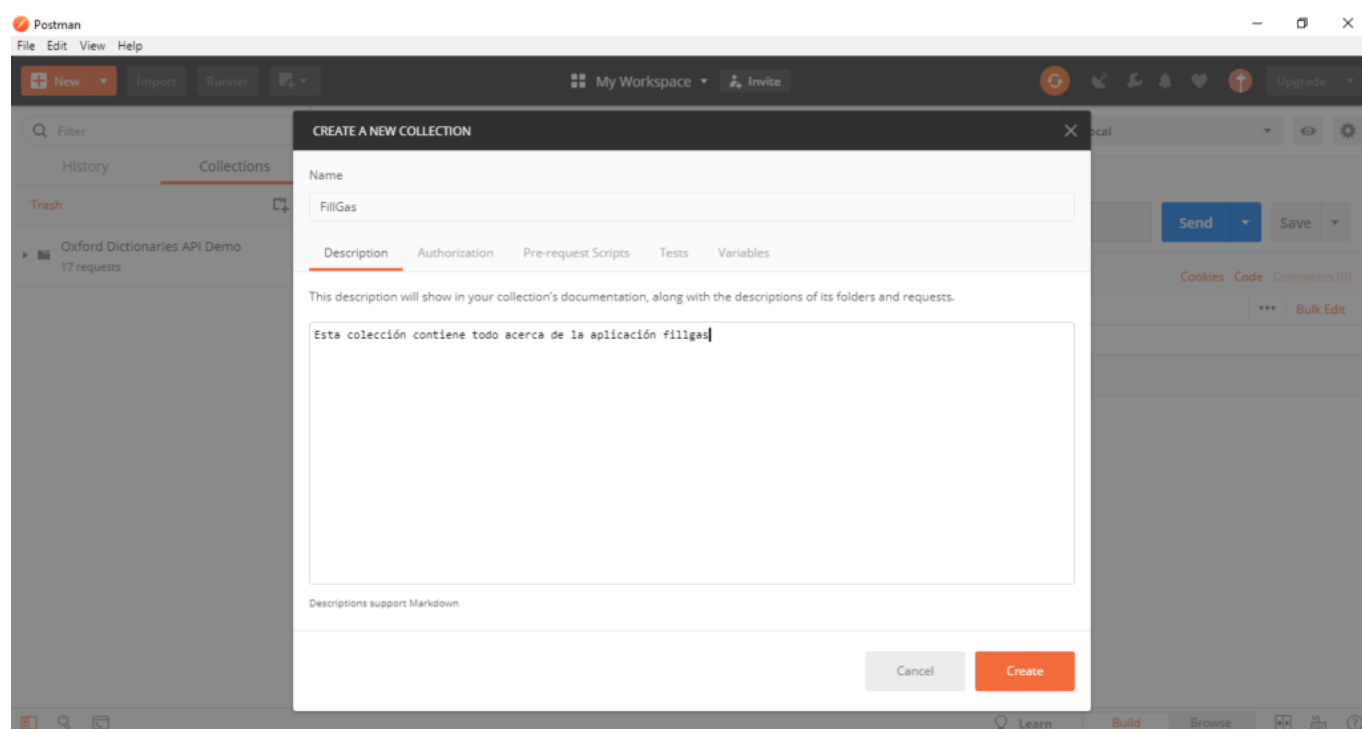


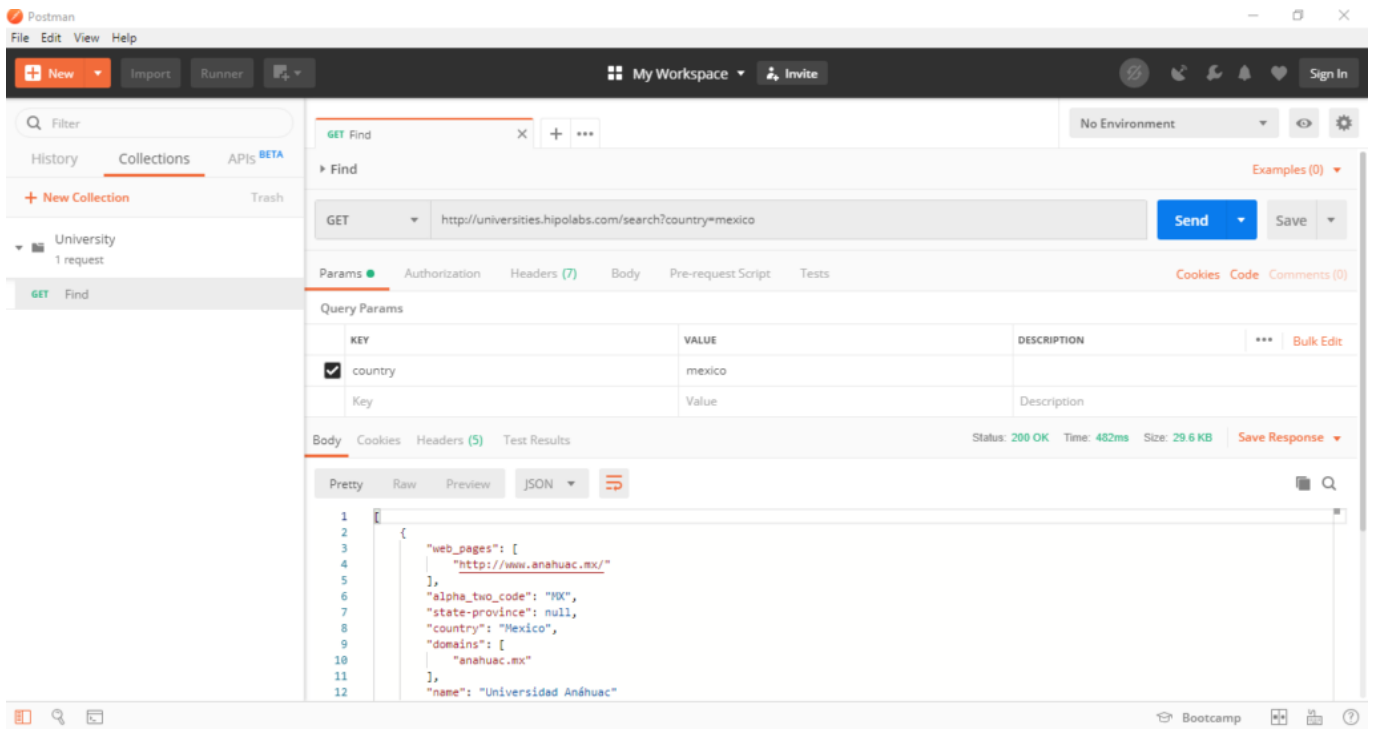
Hola amigos, el día de hoy hablaremos acerca de las colecciones ¿Qué son? y ¿Cómo usarlas?, pues vamos a ello.

Las colecciones son carpetas donde se almacenan las peticiones (requests) y que permiten ser estructuradas por recursos, módulos o como el equipo lo desee.

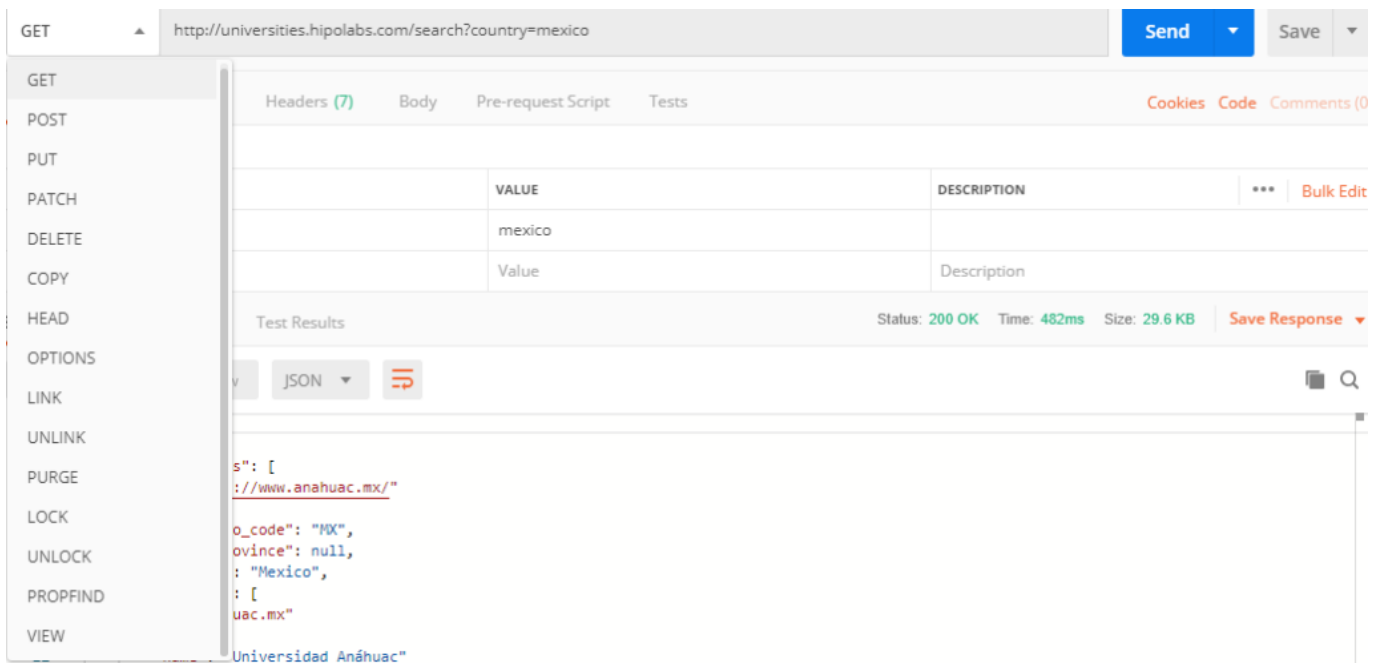
Normalmente la forma de estructurar peticiones en una colección es por medio de entidades, por ejemplo si tu API es acerca de una escuela, es probable que tengas una colección alumno otra maestro y otra llamada materia etc.



En el lado izquierdo de la siguiente imagen podemos ver nuestras colecciones, en este pequeño ejemplo tenemos una colección llamada **University** y dentro tenemos un request de tipo GET que nos permite obtener las universidades mediante un país.



Cabe mencionar que postman te permite usar múltiples verbos además de permitir el uso de tokens y cabeceras ya que múltiples apis, usan esto para darle más seguridad a sus proyectos.



Conclusiones

El uso de colecciones es de suma importancia ya que te permite estructurar tus servicios o peticiones de forma muy entendible y escalable ademas de que tener una buena estructura te permite generar una documentación más legible, por esas ventajas te recomiendo usar colecciones en Postman.

Si tienes más dudas te recomiendo seguir el siguiente link, aqui encontraras la documentación oficial :

https://learning.getpostman.com/docs/postman/collections/creating_collections/

Muchas gracias por leer este post espero que te haya sido de mucha utilidad, no olvides comentar y lo más importante de todo compartir... ☐